

La scuola nel cloud con G Suite for Education

Un corso per la scoperta dell'ambiente cloud di che consente agli insegnanti di comunicare con le sue classi con Google Classroom, assegnare compiti e condividere materiali didattici, e di tutte le APP della G suite come Google Moduli, Google Siti, Google Drive, Google Documenti ecc..

Modello didattico

Il corso prevede 4 incontri in Video conferenza attraverso Meet, esercitazioni, attività e studio in piattaforma Gsuite, realizzazione di oggetti digitali, per un monte ore complessivo di 12 ore.

Obiettivi








- Individuare gli elementi basilari della G Suite e i vantaggi di avere dei servizi cloud-based all'interno dell'Istituto.
- Conoscere le funzioni di base di Google Drive, Google Documenti e Google Presentazioni.
- Conoscere le funzioni di base di Google Moduli, Google Classroom, Google Jamboard e Google Sites.
- Utilizzare efficacemente gli strumenti di comunicazione messi a disposizione dalla G Suite.

Competenza acquisita

Al termine del percorso formativo, il partecipante sarà in grado di utilizzare le App di Google per favorire l'efficacia della propria azione didattica a distanza.

Materiali didattici

Il corso si avvale, del supporto di una classroom creata nella Gsuite della scuola che ospita il corso dove verranno caricate materiali e videotutorial per le esemplificazioni e le esercitazioni e la condivisione. I materiali, in diversa tipologia e divisi per materia e ordine di scuola, rimarranno a disposizione degli insegnanti anche dopo il termine del corso fino a quando

	<p>Presentazione Tema: Condivisione</p>     <p>Tema: Contenitori Gestisci facilmente la tua classe</p>   	<p>Il Cloud produzione e condivisione</p> <ul style="list-style-type: none">• Spazi e contenuti Educativi in Cloud, uso della piattaforme,• Uso della piattaforma GSuite,• Uso della condivisione nelle sue differenti forme,• Uso degli strumenti per il lavoro Cooperativo: Documenti Fogli e Presentazioni.• Laboratorio: produzione un elemento didattico in cooperazione con collega, colleghi attraverso l'uso delle app della GSUITE presentate e condivisione del link in modalità da modificare con colleghi e da vedere con gli alunni.• Crea corsi, assegna compiti, somministra quiz e risparmia tempo durante la valutazione con Classroom• Condividi risorse e oggetti digitali con colleghi e alunni con Sites come contenitore didattico di interazione conalunni e colleghi.
--	--	--

Tema: Comunica e Organizza le tue attività



Google per l'inclusione

Estensione
Read&Write

- Laboratorio: produzione di un sites da passare ai propri alunni e prepararlo per accogliere le risorse che abbiamo prodotto e vogliamo condividere.
 - Con Gmail puoi inviare e cercare messaggi, organizzare la Posta in arrivo e restare in contatto con tutti grazie alla chat e alle riunioni video integrate.
 - Gestire Google Calendar per permettere la pianificazione condivisa di eventi, impegni collegiali, appuntamenti
- Creare liste email per agevolare la comunicazione selettiva